

УЧАСТИЕ В ОНЛАЙН КОНФЕРЕНЦИИ ZOOM ДЛЯ СПИКЕРОВ

Требования к участникам:

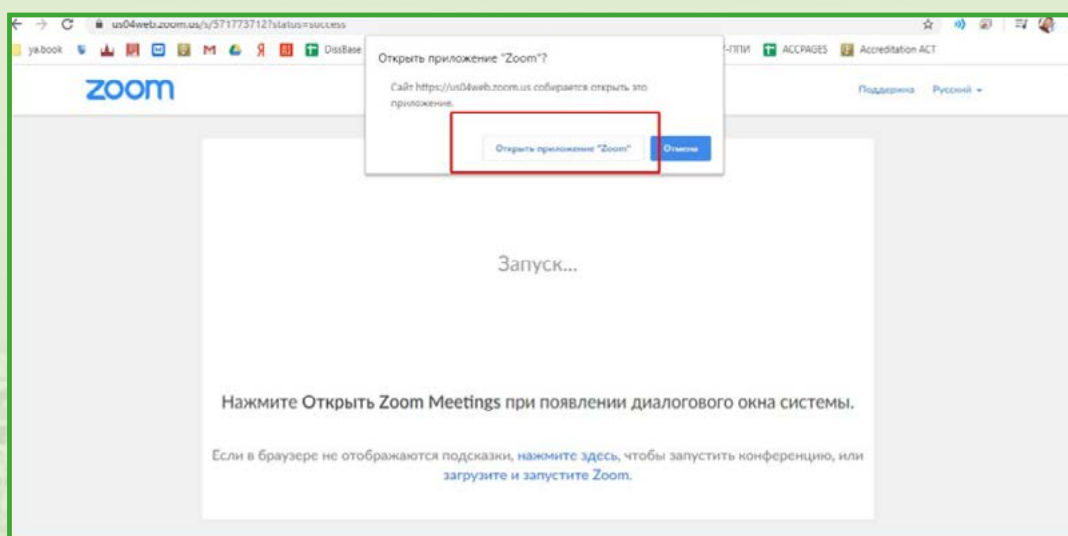
Для успешного участия в конференции и проведения доклада необходимо соблюсти ряд требований:

1. Наличие стабильного проводного интернет-соединения скоростью не ниже 10 Мбит/сек и ping не более 30 мс; проверка соединения не позднее, чем за сутки до начала мероприятия через сервис speedtest.net
2. Ноутбук или персональный компьютер;
3. Наличие микрофона (встроенный или внешний);
4. Гарнитура (наушники или наушники с микрофоном) необходима для предотвращения возникновения аудио завязок и недопущения фона в эфире;
5. Наличие веб-камеры или внешней подключенной камеры с качеством не менее 720p.
6. Установленное приложение Zoom. Ссылка на скачивание (<https://zoom.us/client/latest/ZoomInstaller.exe>)
7. Файлы, презентации, видео, изображения и ссылки предоставить не позднее, чем за 10 дней до начала мероприятия. Мы просим Вас предоставить запись вашей лекции в формате mp4, 1080p на случай проблем с подключением онлайн. Сохранность гарантируем
8. Формат презентаций 16:9, PowerPoint, видео презентаций не более 720p
9. Подключение к конференции не позднее, чем за 30 минут до начала трансляции
10. Время доклада российского лектора не более 15 минут, иностранного лектора не более 20 минут

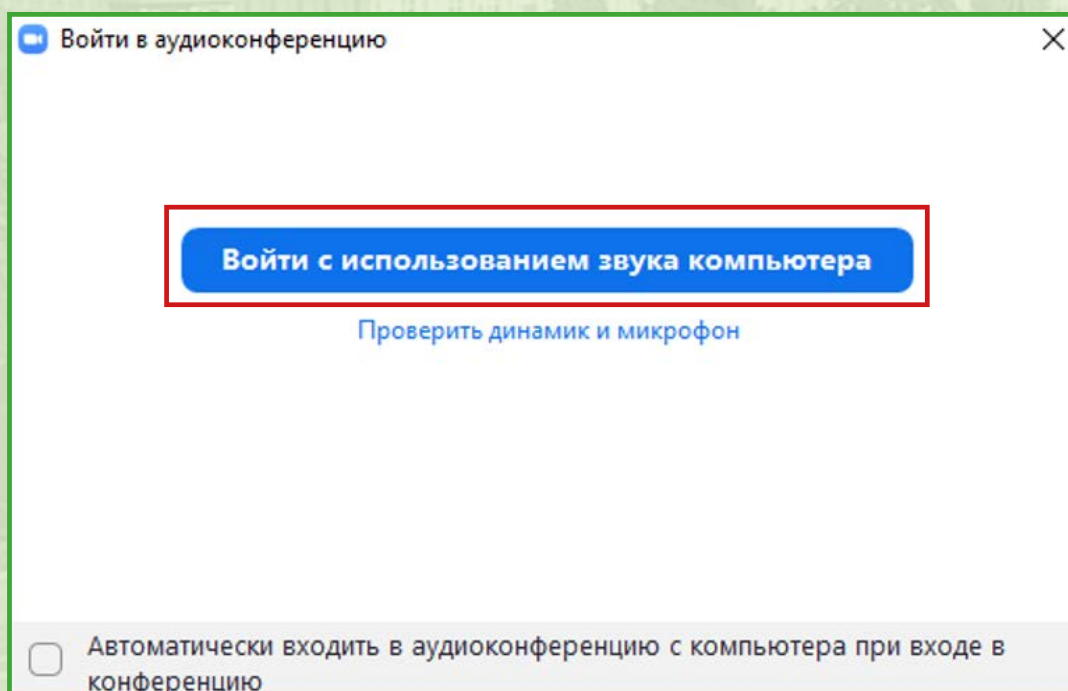


Требования к модераторам:

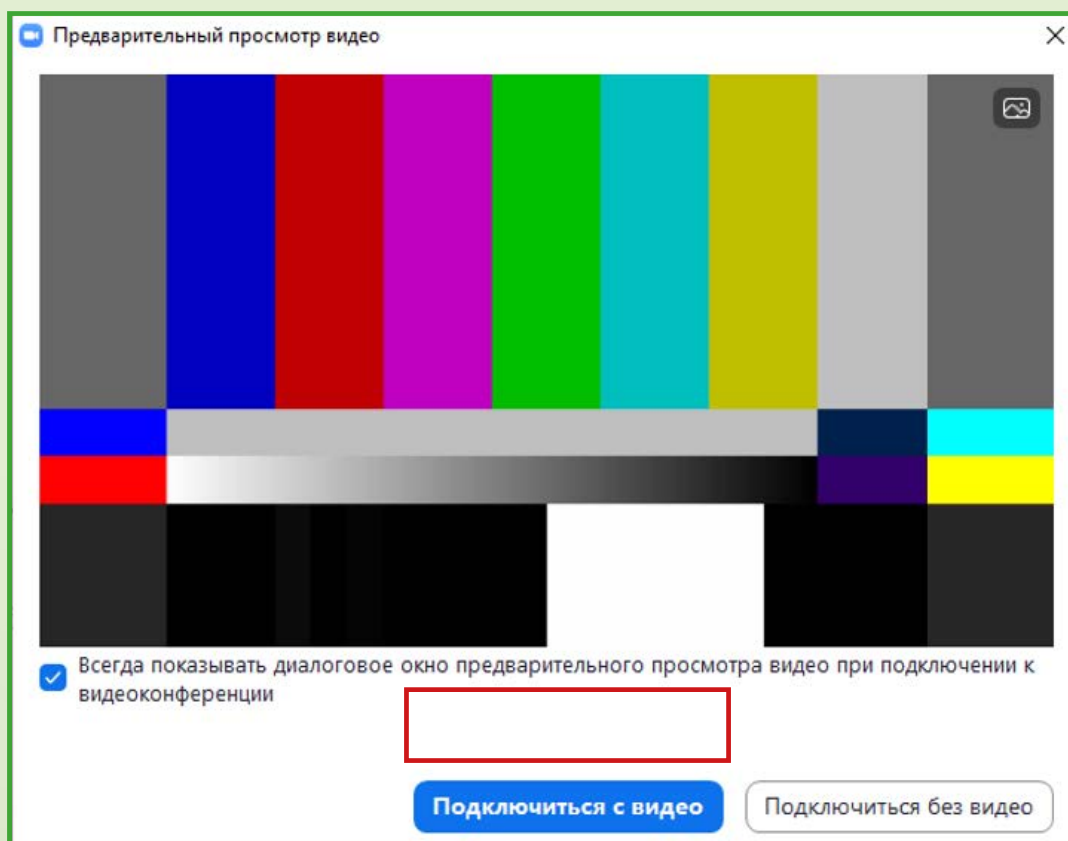
1. Накануне мероприятия предоставить техническому организатору: порядок объявления и выступления докладчиков; финальная фраза, после которой останавливается эфир
 2. Назначить сомодератора на случай технических неполадок со стороны модератора и порядок передачи слова
- Перед началом мероприятия вы получите письмо на электронную почту или смс-сообщение с данными для входа на конференцию: ссылка и пароль (опционально).
 - После перехода по ссылке будет предложено запустить приложение Zoom.



- При запуске приложения, потребуется разрешение на использование ваших аудиоустройств.



- Таким же образом предоставьте разрешение на использование вашего видеоустройства.



- После запуска приложения откроется окно конференции с панелью управления в нижней части экрана и потребуется нажать кнопку «Войти в аудиоконференцию».

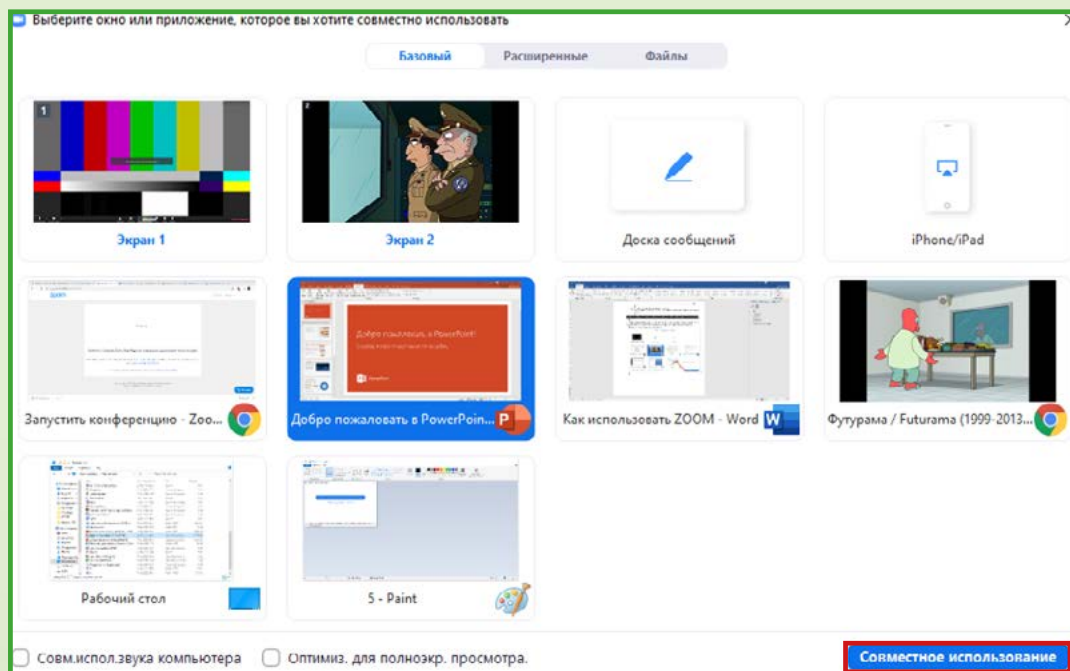


- Главные функции при работе в онлайн конференции доступны в нижней панели

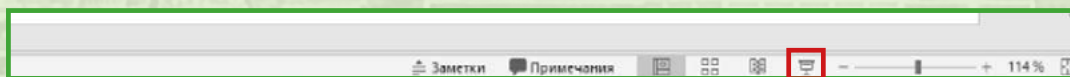


- Опция «Демонстрация экрана» позволяет показывать экран вашего компьютера или только запущенное приложение, в том числе заранее подготовленную и открытую презентацию.

- Опция «Выключить звук» позволяет управлять настройкой вашего микрофона, а также включать и выключать его.



Для показа презентации в режиме слайдов, необходимо нажать в программе Power Point кнопку «Показ в режиме слайдов» выделенную на рисунке.



- Таким образом ваша презентация будет демонстрироваться другим участникам в полноэкранном режиме. Управление презентацией осуществляется клавишами стрелки стрелками на клавиатуре.
- Для окончания демонстрации вашего экрана потребуется нажать кнопку вверху экрана



Несколько правил для удобства проведения конференции:

1. Отключайте микрофон приложения Zoom на время выступлений других участников.
2. Оставляйте камеру включенной на все время сессии, чтобы сохранялся эффект присутствия,
3. Во время эфира просьба не отключаться от конференции
4. Старайтесь располагаться в середине кадра.
5. Не направляйте камеру в сторону окна, иначе ваше изображение будет засвеченным. (не сидите спиной к окну).

По техническим вопросам

Иван Конов

тел.: +7 (999) 226-82-95

e-mail: i.konov@dataforum.pro

По вопросам работы сайта

Анатолий Пятков

тел.: +7 (926) 611-28-07

e-mail: ant@mediexpo.ru